



INSTITUCIÓN EDUCATIVA SANTA TERESITA PIJAO – QUINDIO – 28 Febrero de 2024 RENDICIÓN DE CUENTAS VIGENCIA 2023



Según el Decreto 4791 de 2008, la Directiva Ministerial 26 de 2011 y las orientaciones del MEN.

**“A LA VERDAD, POR LA
VIRTUD Y LA CIENCIA”**





GESTIÓN ADMINISTRATIVA Y FINANCIERA

INFORME DE EJECUCIÓN PRESUPUESTAL

DETALLE	TOTAL RECIBIDO
RECURSOS DEL BALANCE 2022	155.016
CERTIFICADOS Y CONSTANCIAS	812.000
RECURSOS PROPIOS TRANSFERENCIA PRAE	989.000
TOTAL RECURSOS PROPIOS	1.956.016

DETALLE	TOTAL RECIBIDO
RECURSOS DEL BALANCE	2.323.413
SGP (GIRO DE GRATUIDAD)	17.996.258
TRASFERENCIAS DEPARTAMENTALES	21.994.325
RENDIMIENTOS FINANCIEROS	100.382
TOTAL SGP	42.414.378

TOTAL INGRESOS RECIBIDOS	44.370.393,59
---------------------------------	----------------------



GESTIÓN ADMINISTRATIVA Y FINANCIERA

INFORME DE EJECUCIÓN PRESUPUESTAL

No.	Clase Contrato	Objeto (Abreviado)	Contratista (Nombre y Apellidos)	Valor Total (\$)
1	SERVICIO	ELABORACION Y REFRENDACION DE INFORMACION CONTABLE VIGENCIA 2023	PAOLA ANDREA QUINTANA	\$ 1.250.000,00
2	SERVICIO	SERVICIO DE INTERNET 20 MEGAS SIMETRICAS PARA EL AREA ADMINISTRATIVA DE LA INSTITUCION EDUCATIVA	YADER EFREN GOMEZ GOMEZ	\$ 1.143.366,00
3	COMPRA	COMPRA DE ELEMENTOS DE ASEO	LUZ DEINIR VALENCIA LAVAO	\$ 1.269.877,00
4	SERVICIO	ELABORACION Y REFRENDACIÓN DE INFORMACION CONTABLE VIGENCIA 2021	PAOLA ANDREA QUINTANA	\$ 1.250.000,00
5	COMPRA	COMPRA DE DIFERENTES ELEMENTOS DE PAPELERIA	CAROLINA MURILLO REINS	\$ 6.185.000,00
6	COMPRA	COMPRA DE IMPLEMENTOS DEPORTIVOS	HERNAN ALONSO JARAMILLO	\$ 1.000.000,00
7	COMPRA	COMPRA DE DIFERENTES IMPLEMENTOS SEGÚN TRASFERENCIA DEPARTAMENTAL PARA FORTALECER EL PROYECTO PRAE	DAHIAN ANDRES SUAREZ GOMEZ	\$ 989.000,00
8	COMPRA	COMPRA DE DIFERENTES ELEMENTOS PARA FORTALECER EL PROYECTO PRAE Y PEGER	DAHIAN ANDRES SUAREZ GOMEZ	\$ 1.500.000,00
9	SERVICIO	SERVICIO DE MANTENIMIENTO CORRECTIVO Y PREVENTIVO A INMUEBLES Y ENSERES	LUIS ALBEIRO FORERO PEREZ	\$ 3.500.000,00
10	COMPRA	COMPRA POLIZA DE MANEJO VIGENCIA 2023-2024.	LA PREVISORA - MONICA BUITRAGO DUEÑAS	\$ 690.200,00
11	SERVICIO	SERVICIO DE MANTENIMIENTO, MEJORAMIENTO Y/O REHABILITACIÓN DE LA INFRAESTRUCTURA	EDWAR MAURICIO MAYORGA ATUESTA	\$ 21.994.325,00
N/A	SERVICIO	SERVICIOS MOVILES DE VOZ	CLARO	\$ 349.738,00
N/A		GRAVAMEN A LOS MOVIMIENTOS FINANCIEROS	BANCOAGRARIO	\$ 15.670,00
			TOTAL EGRESOS	\$ 41.137.176,00



GESTIÓN ADMINISTRATIVA Y FINANCIERA

INFORME DE EJECUCIÓN PRESUPUESTAL

CIERRE PRESUPUESTAL VIGENCIA 2023

TOTAL INGRESOS RECIBIDOS	\$	44.370.393,59
TOTAL EGRESOS	\$	41.137.176,00
Superávit - Gratuidad	\$	3.042.604,22
superávit – Recursos propios	\$	190.613,37
TOTAL RECURSOS DEL BALANCE	\$	3.233.217,59



GESTIÓN ADMINISTRATIVA Y FINANCIERA

DOTACIÓN DE ELEMENTOS PRAE






GESTIÓN ADMINISTRATIVA Y FINANCIERA

ADECUACIÓN DE MOVILIARIO SALA DE SISTEMAS

DESPUÉS






ANTES





GESTIÓN ADMINISTRATIVA Y FINANCIERA

MANTENIMIENTO DE LA PLANTA FÍSICA





GESTIÓN ACADÉMICA

RESULTADOS SABER 11 (ICFES)



Resultados SABER 11 Año 2023

AÑO	Lectura crítica	Matemáticas	Sociales y ciudadan	Ciencias naturales	Inglés	PONDERADO	PUNTAJE GLOBAL	PROMEDIO AREAS
2021	50,38	45,48	44,43	44,76	43,15	46,02	230	45,64
2022	50,53	47,67	45,20	45,67	45,80	47,15	235	46,97
2023	53,71	53,79	49,43	53,93	49,43	52,46	262	52,06

La institución mejoro sus resultados, pero se mantiene en categoría “C”, dado que el ICFES toma como referente los resultados de los últimos tres años.



GESTIÓN ACADÉMICA

ÍNDICE DE REPROBACIÓN

Índice de Reprobación:

No Con Perdida* 100/ No de Alumnos Activos a Diciembre

GRUPO	TOTAL ESTUDIANTES QUE FINALIZARÓN	PERDIDA POR GRADO	
		No ESTUD	%
1A	10	0	0,0%
2A	13	0	0,0%
3A	17	1	5,9%
4A	13	1	7,7%
5A	19	0	0,0%
6A	22	4	18,2%
7A	17	1	5,9%
8A	20	3	15,0%
9A	22	4	18,2%
10A	17	0	0,0%
11A	14	0	0,0%
TOTAL	202	14	6,9%



GESTIÓN ACADÉMICA

ÍNDICE DE DESERCIÓN

Índice de deserción:

No alumnos Desertores * 100/ No de Alumnos Matriculados

ALUMNOS ACTIVOS	202
ALUMNOS RETIRADOS	43
TOTAL ALUMNOS MATRICULADOS	245
ALUMNOS DESERTORES	17
ÍNDICE DE DESERCIÓN	6,94%



GESTIÓN ACADÉMICA

COBERTURA Y PERMANENCIA

REPORTE DE COBERTURA (ESTUDIANTES MATRICULADOS VS PROYECTADOS)				
GRADO	PROYECTADOS	ACTIVOS A DICIEMBRE	RETIRADOS	TOTAL MATRICULADOS
TA	20	18	5	23
1A	25	10	6	16
2A	25	12	6	18
3A	25	17	3	20
4A	25	14	5	19
5A	25	19	2	21
6A	30	22	0	22
7A	30	17	7	24
8A	30	20	4	24
9A	30	22	1	23
10A	25	17	3	20
11A	20	14	1	15
TOTAL	310	202	43	245

PORCENTAJE DE COBERTURA

(No de Estudiantes Matriculados * 100 / No Estudiantes Proyectados)

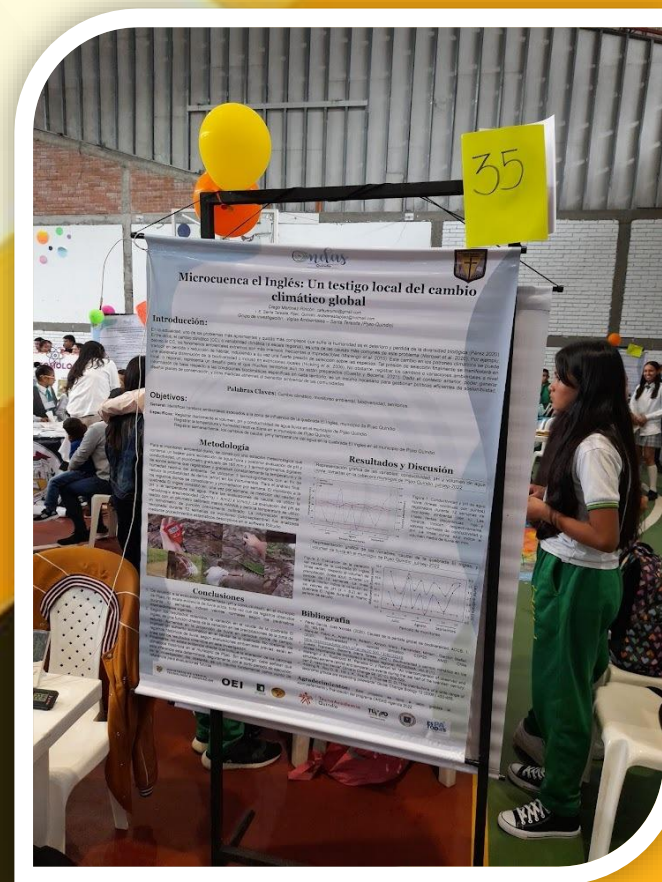
65,16%



GESTIÓN ACADÉMICA

PROYECTOS TRANSVERSALES

CLUB DEFENSORES DE AGUA Y PROYECTO ONDAS





GESTIÓN ACADÉMICA

ACTIVIDADES DE PROYECTOS TRANSVERSALES

- Interclases
- Simulacros de evacuación (1 Semestral)
- Izadas de bandera
- Eucaristías
- Celebración de festividades institucionales
- Feria de la ciencia y el emprendimiento
- Convivencias (Retiros espirituales)





GESTIÓN ACADÉMICA

ACTIVIDADES DE PROYECTOS TRANSVERSALES


SIMULACROS DE EVACUACIÓN



FESTIVIDADES INSTITUCIONALES



FERÍA DE LA CIENCIA Y EL EMPRENDIMIENTO





GESTIÓN COMUNITARIA

- 9 Escuelas de padres con apoyo interinstitucional
- 4 Capacitaciones a estudiantes de grado Sexto a Once con Policía de Infancia y Adolescencia
- 6 Talleres del proyecto de educación para la Sexualidad y construcción de Ciudadanía de grado Transición a Once
- 3 Talleres de Estilos de vida saludable con estudiantes de grado Transición a Once
- Campaña de prevención del proyecto de educación para la Sexualidad y construcción de Ciudadanía con acompañamiento del Hospital Municipal





INSTITUCIÓN EDUCATIVA SANTA TERESITA
PIJAO – QUINDIO – 28 Febrero de 2024
RENDICIÓN DE CUENTAS VIGENCIA 2023



MUCHAS GRACIAS